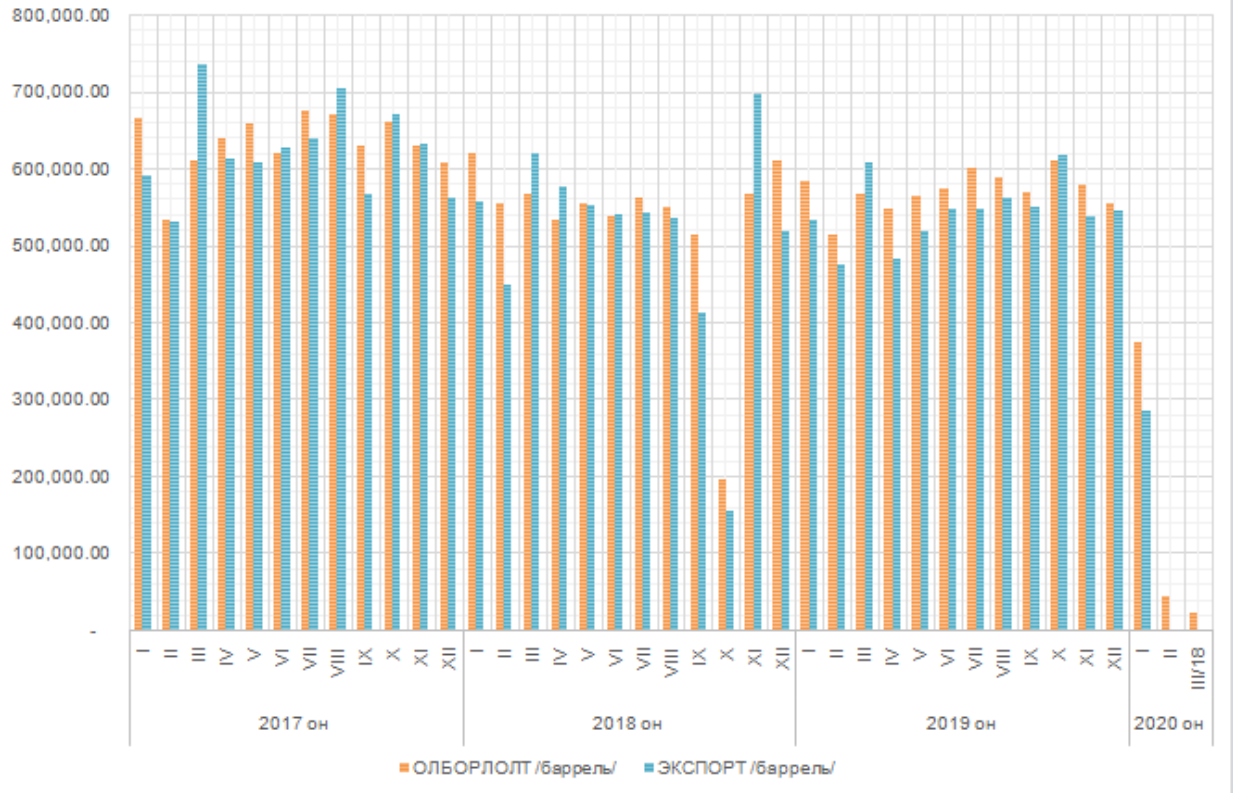
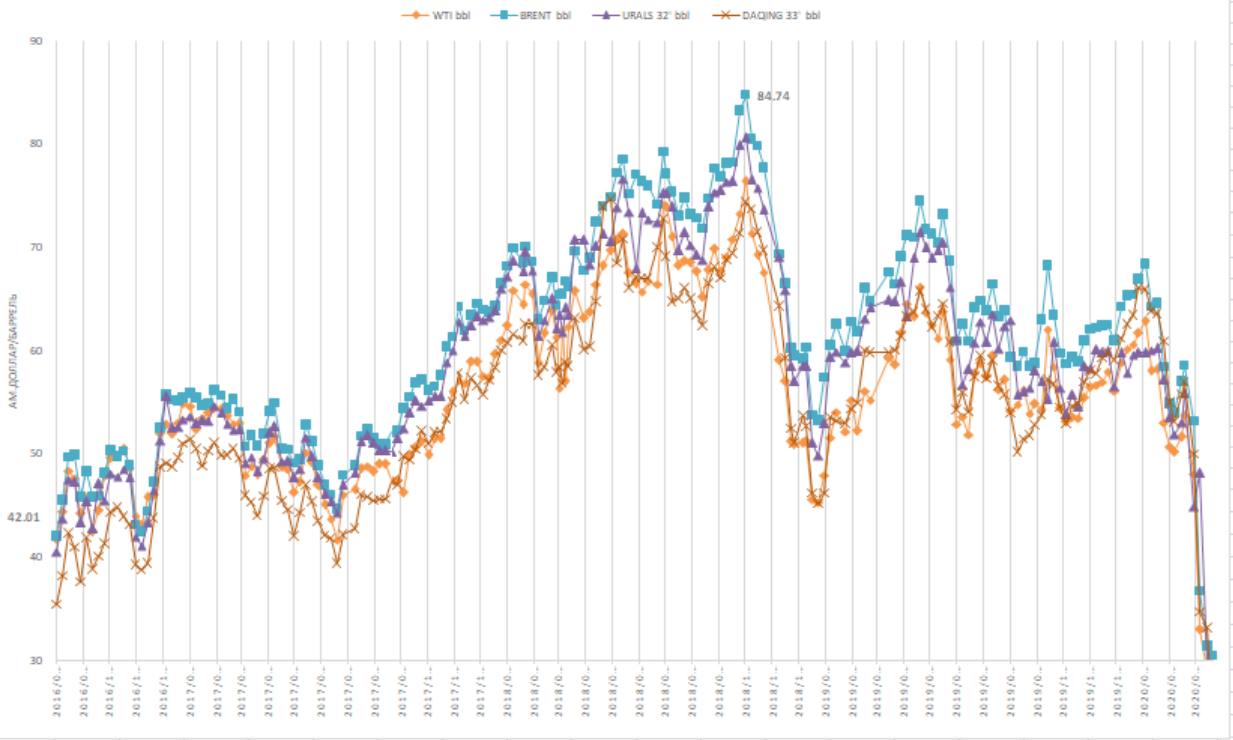


ДЭЛХИЙН ЗАХ ЗЭЭЛ ДЭЭРХ ГАЗРЫН ТОСНЫ СПОТ ҮНЭ



**МОНГОЛ УЛСЫН ХЭМЖЭЭНД БОРЛУУЛЖ БУЙ ГАЗРЫН ТОСНЫ БҮТЭЭГДЭХҮНИЙ
ЖИЖИГЛЭНГИЙН ҮНЭ**

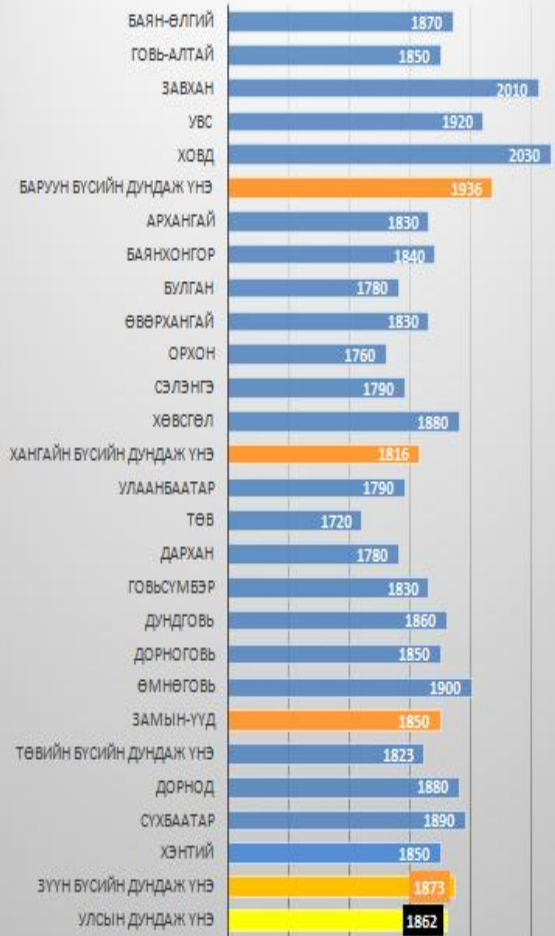
2020 оны 03 дугаар сарын 24-ны өдөр

№	Бүсийн нэр	Тулгуур	Аймаг, хотын нэр	А-80 /л/тмр/		АИ-92 /л/тмр/		АИ-95 /л/тмр/		ДТ /л/тмр/	
				03 сарын 17 өдөр	03 сарын 24 өдөр	03 сарын 17 өдөр	03 сарын 24 өдөр	03 сарын 17 өдөр	03 сарын 24 өдөр	03 сарын 17 өдөр	03 сарын 24 өдөр
1	Баруун бүс	Ховд Улсастай	Баян-Өлгий	1840	1780	1930	1870	-	-	2290	2290
2			Говь-Алтай	1850	1760	1910	1850	-	-	2550	2550
3			Завхан	2000	1950	2120	2010	-	-	2640	2640
4			Увс	1900	1840	1980	1920	-	-	2490	2490
5			Ховд	2010	1950	2090	2030	-	-	2500	2500
Баруун бүсийн дундаж үнэ				1920	1856	2006	1936	-	-	2494	2494
6	Хангайн бүс	Хөвсгөлийн, Эрдэнэт	Архангай	1820	1760	1890	1830	2250	2190	2550	2550
7			Баянхонгор	1860	1800	1900	1840	-	-	2580	2580
8			Булган	1750	1680	1855	1780	2240	2180	2480	2470
9			Өвөрхангай	1820	1760	1890	1830	2250	2190	2550	2550
10			Орхон	1750	1680	1840	1760	2240	2180	2470	2470
11			Сэлэнгэ	1740	1700	1840	1790	2240	2180	2470	2470
12			Хөвсгөл	1850	1790	1940	1880	2230	2170	2540	2540
Хангайн бүсийн дундаж үнэ				1799	1739	1879	1816	2242	2182	2520	250
13	Төвийн бүс	Зүүнмод, Дархан	Улаанбаатар	1750	1700	1835	1790	2240	2180	2460	2340-2470
14			Төв	1740	1680	1780	1720	2240	2180	2410	2410
15			Дархан	1750	1700	1840	1780	2240	2180	2470	2470
16			Говьсүмбэр	1830	1770	1890	1830	2280	2230	2530	2530
17			Дундговь	1810	1750	1920	1860	2250	2210	2490	2490
18			Дорноговь	1810	1750	1910	1850	2270	2210	2560	2560
19			Өмнөговь	1850	1740	1960	1900	2270	2270	2590	2590
20			Замын-Үүд	1810	1750	1910	1850	2270	2210	2560	2560
Төвийн бүсийн дундаж үнэ				1794	1730	1881	1823	2258	2209	2509	2516
21	Зүүн бүс	Чойбалсан	Дорнод	1880	1820	1940	1880	2250	2200	2570	2570
22			Сүхбаатар	1880	1820	1950	1890	2320	2220	2580	2580
23			Хэнтий	1870	1810	1910	1850	2270	2210	2570	2570
Зүүн бүсийн дундаж үнэ				1877	1817	1933	1873	2280	2210	2573	2573
Улсын дундаж үнэ				1847	1785	1924	1862	2259	2200	2532	2533

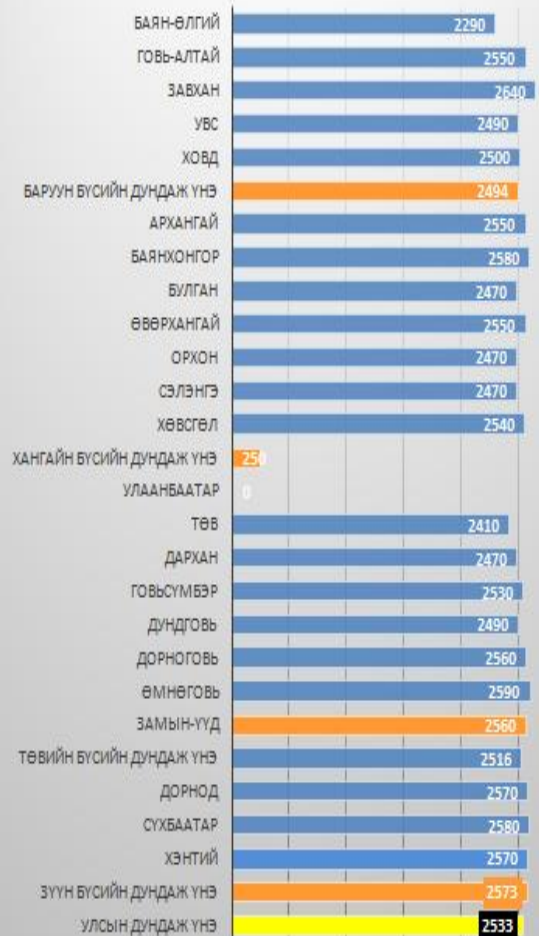
ЗАРИМ КОМПАНИУДЫН ЖИЖИГЛЭН БОРЛУУЛАЛТЫН ҮНЭ /Улаанбаатар хотод/

№	Компаний нэр	А-80 /л/тмр/		АИ-92 /л/тмр/		АИ-95 /л/тмр/		ДТ /л/тмр/	
		03 сарын 17 өдөр	03 сарын 24 өдөр	03 сарын 17 өдөр	03 сарын 24 өдөр	03 сарын 17 өдөр	03 сарын 24 өдөр	03 сарын 17 өдөр	03 сарын 24 өдөр
1	"Шунхлай"ХХК	1720	1700	1840	1790	2240	2180	2450	2450
2	"Сод Монгол" ХХК	1720	1700	1830-1840	1790	2240	2180	2470	2470
3	"Магнай трейд"ХХК	1750	1700	1835	1740-1790	2230-2240	2180	2460	2340-2470
4	"Петровис"ХХК	1700	1700	1740-1790	1740-1790	2180	2180	2345-247	2345-2470
УБ хотын дундаж үнэ		1,723	1,700	1,838	1,790	2,220	2,180	2,460	2,460

АИ-92; 2020.03.24

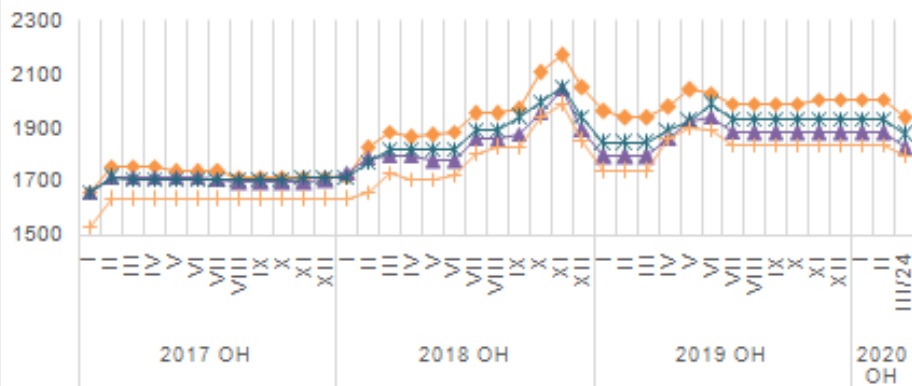


ДТ; 2020.03.24



АИ-92 ШАТАХУУНЫ ДУНДАЖ ҮНЭ

— Баруун бүс — Төвийн бүс — Зүүн бүс — Улаанбаатар



ДИЗЕЛЬ ТҮЛШНИЙ ДУНДАЖ ҮНЭ

— Баруун бүс — Төвийн бүс — Зүүн бүс — Улаанбаатар

