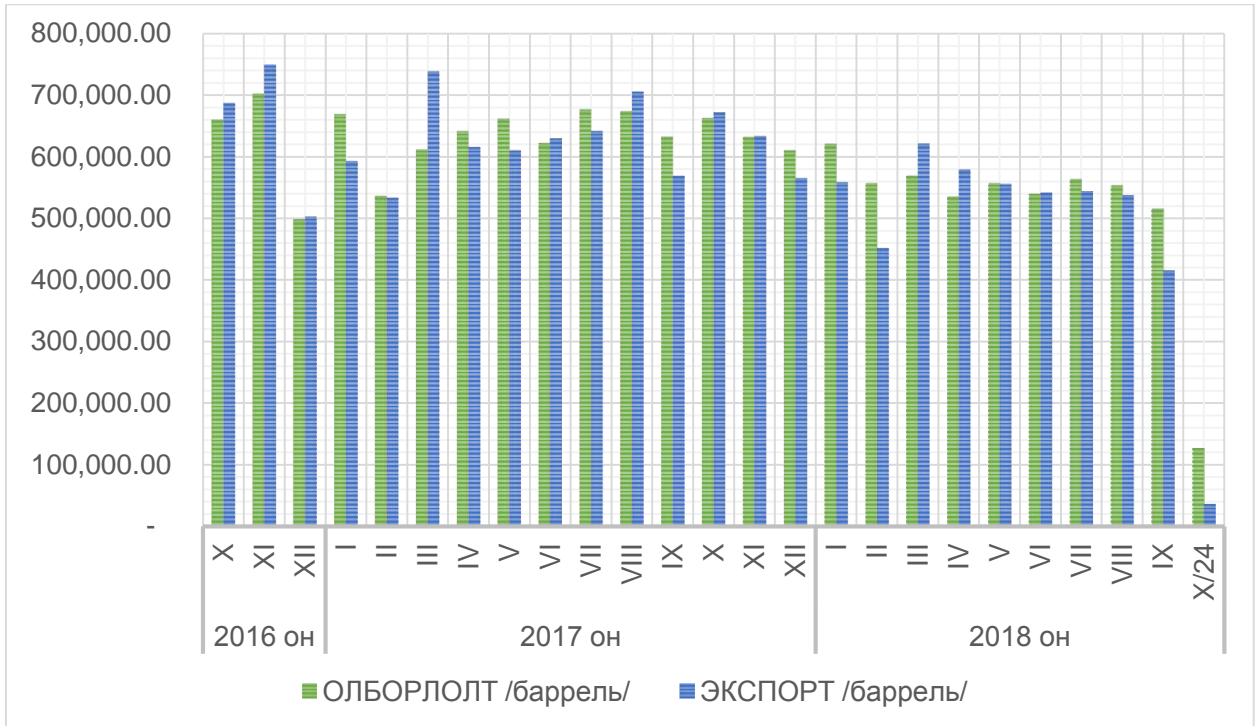
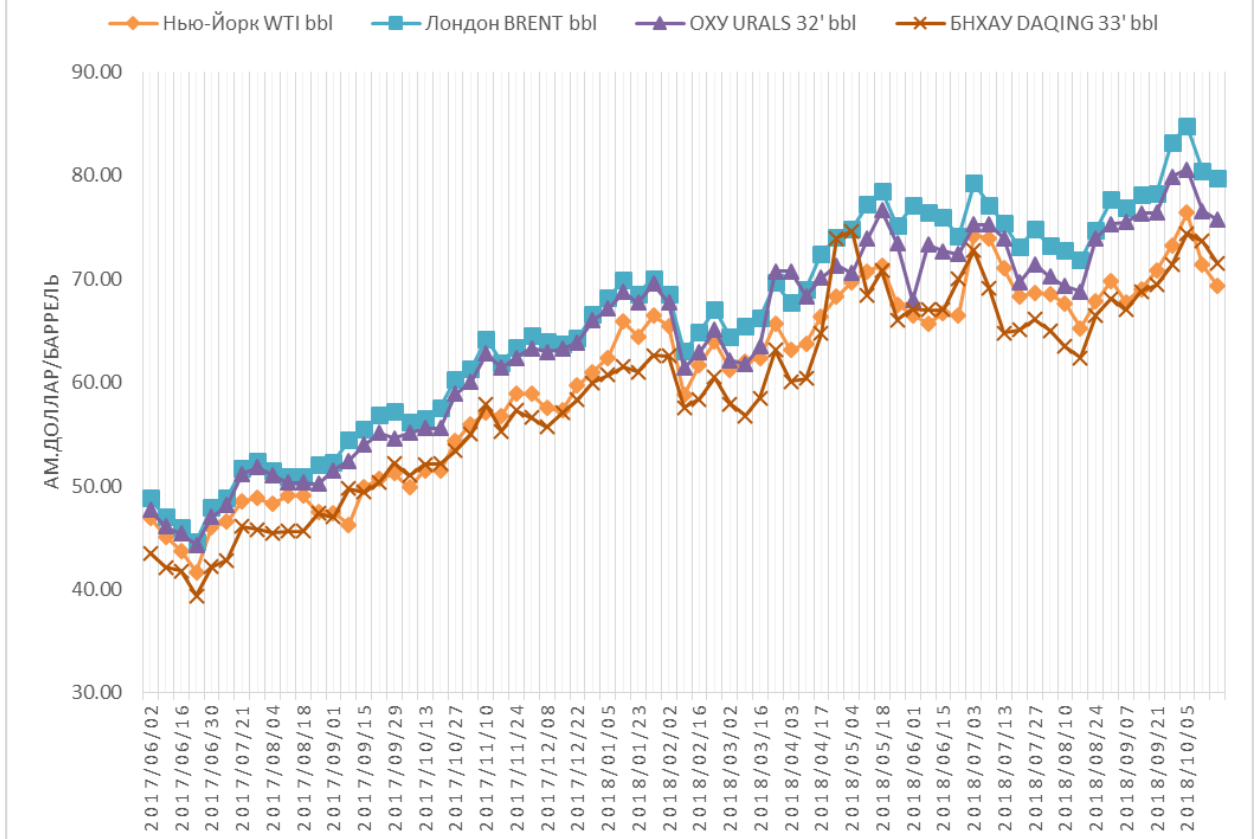


## Газрын тосны олборлолт, экспорт

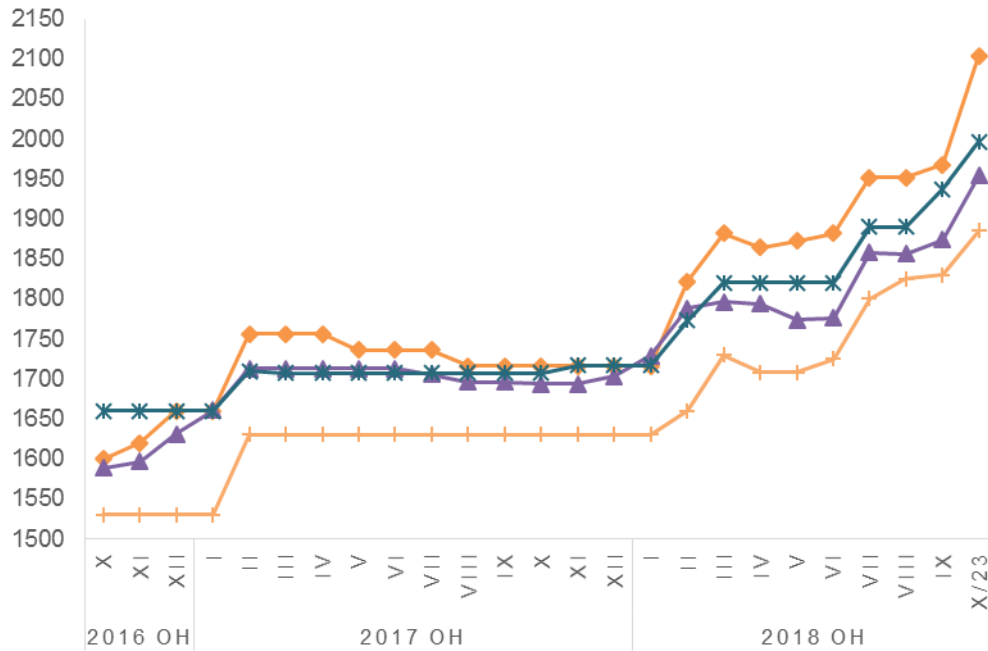


## ДЭЛХИЙН ЗАХ ЗЭЭЛ ДЭЭРХ ГАЗРЫН ТОСНЫ СПОТ ҮНЭ



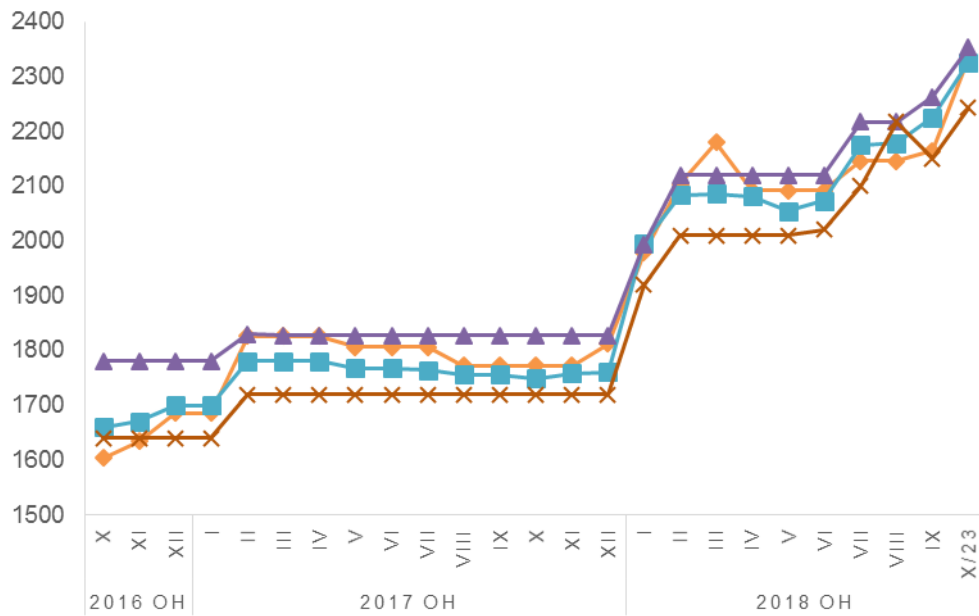
## АИ-92 ШАТАХУУНЫ ДУНДАЖ ҮНЭ

◆ Баруу бүс 
 ▲ Төвийн бүс 
 ✱ Зүүн бүс 
 + Улаанбаатар

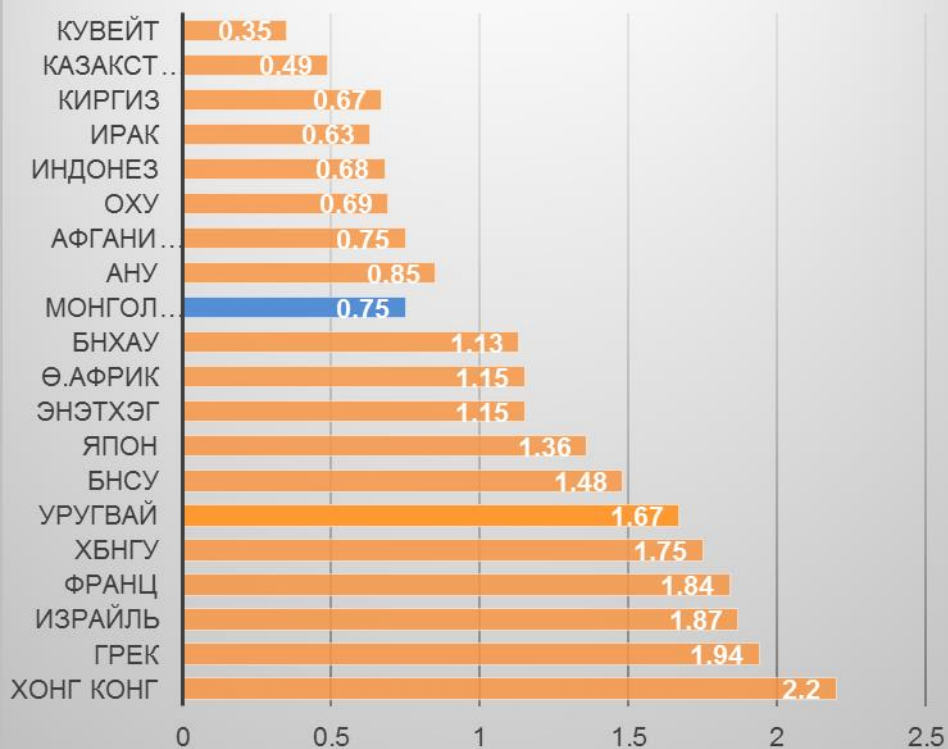


## ДИЗЕЛЬ ТҮЛШНИЙ ДУНДАЖ ҮНЭ

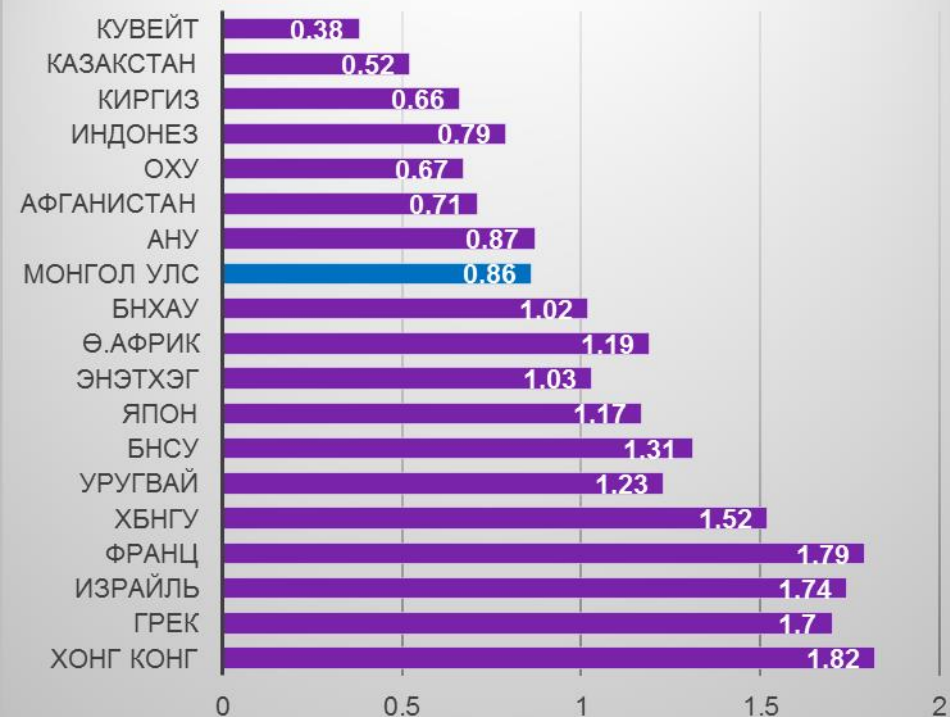
◆ Баруу бүс 
 ■ Төвийн бүс 
 ▲ Зүүн бүс 
 ✱ Улаанбаатар

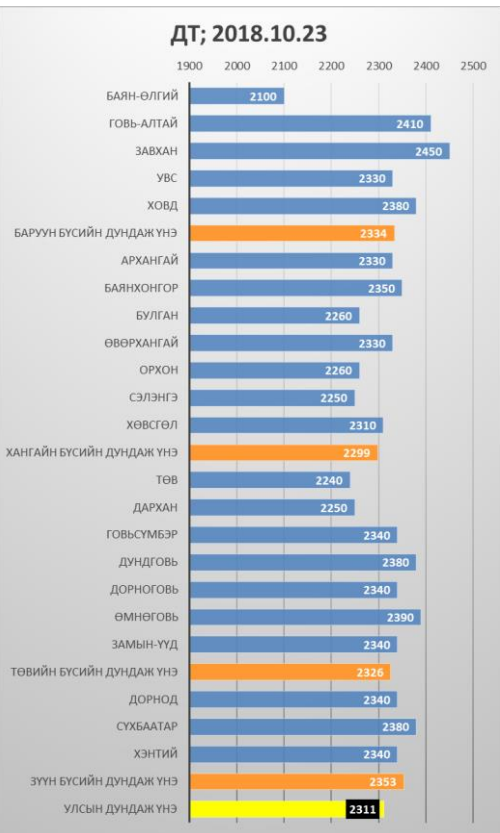
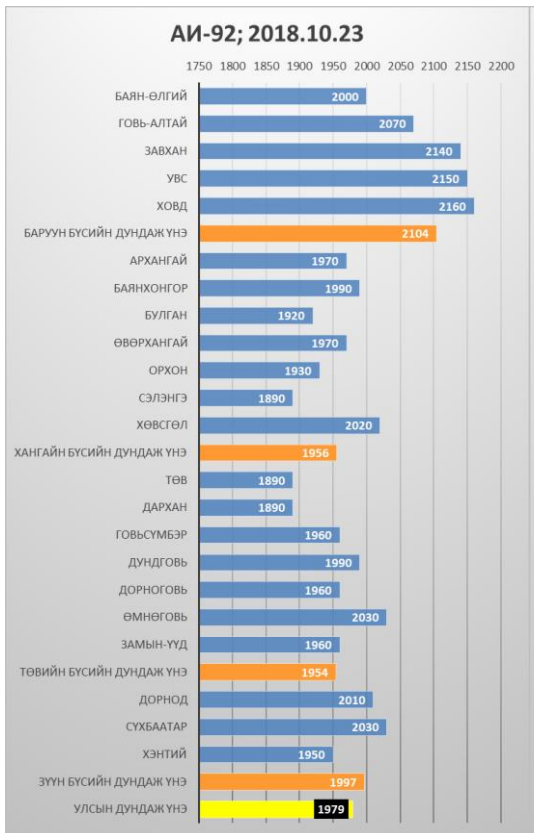
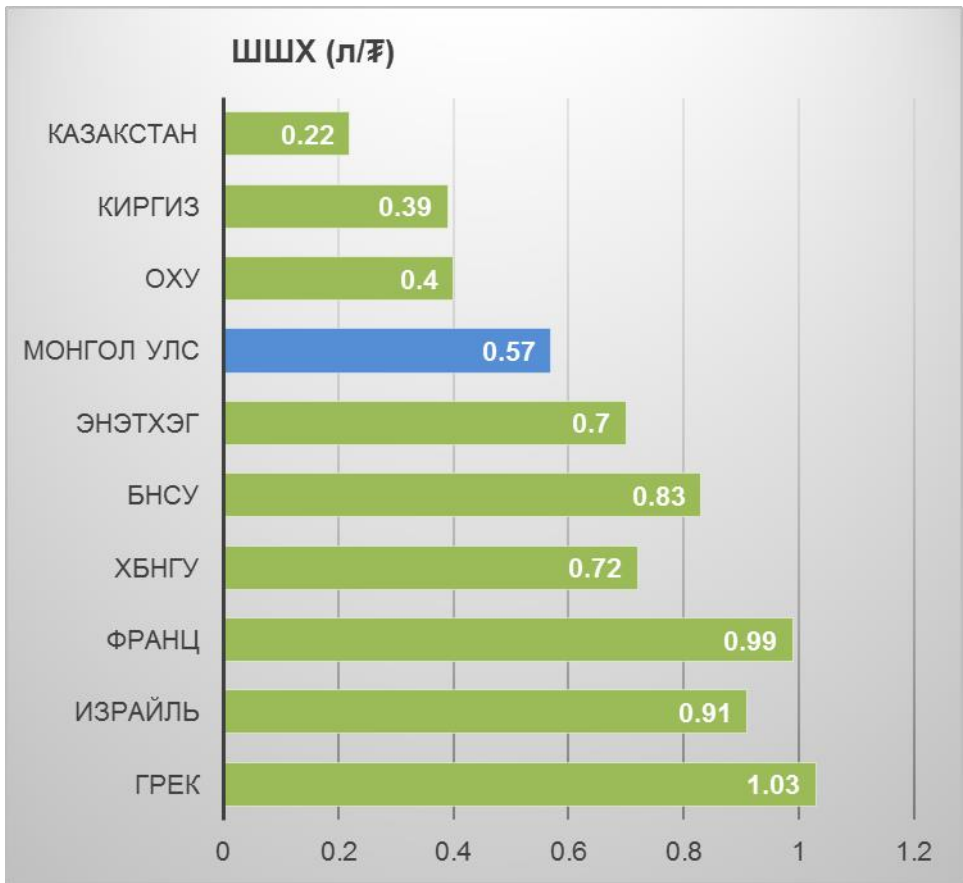


### Бензин (л/\$)



### ДТ (л/\$)





**МОНГОЛ УЛСЫН ХЭМЖЭЭНД БОРЛУУЛЖ БУЙ ГАЗРЫН ТОСНЫ БҮТЭЭГ ДЭХҮҮНИЙ  
ЖИЖИГЛЭНГИЙН ҮНЭ**

2018 оны 10 дугаар сарын 23-ны өдөр

№	Бүсийн нэр	Тулгуур төв	Аймаг, хотын нэр	А-80 /лump/		АИ-92 /лump/		АИ-95 /лump/		ДТ /лump/	
				10 сарын 16 өдөр	10 сарын 23 өдөр	10 сарын 16 өдөр	10 сарын 23 өдөр	10 сарын 16 өдөр	10 сарын 23 өдөр	10 сарын 16 өдөр	10 сарын 23 өдөр
1	Баруун бүс	Ховд, Улиастай	Баян-Өлгий	1880	1880	2000	2000	-	-	2100	2100
2			Говь-Алтай	1950	1950	2070	2070	-	-	2410	2410
3			Завхан	2030	2030	2140	2140	-	-	2450	2450
4			Увс	1910	1970	2090	2150	-	-	2240	2330
5			Ховд	2030	2030	2160	2160	-	-	2380	2380
<b>Баруун бүсийн дундаж үнэ</b>			<b>Баруун бүс</b>	<b>1960</b>	<b>1972</b>	<b>2092</b>	<b>2104</b>	<b>-</b>	<b>-</b>	<b>2316</b>	<b>2334</b>
6	Хангайн бүс	Хархорин, Эрдэнэт	Архангай	1830	1830	1970	1970	2260	2260	2330	2330
7			Баянхонгор	1860	1860	1990	1990	-	-	2350	2350
8			Булган	1780	1780	1920	1920	2120	2120	2260	2260
9			Өвөрхангай	1830	1830	1970	1970	-	-	2330	2330
10			Орхон	1790	1790	1930	1930	2180	2180	2260	2260
11			Сэлэнгэ	1750	1750	1890	1890	2120	2180	2160	2250
12			Хөвсгөл	1840	1840	2020	2020	2240	2240	2310	2310
<b>Хангайн бүсийн дундаж үнэ</b>			<b>Хангайн бүс</b>	<b>1811</b>	<b>1811</b>	<b>1956</b>	<b>1956</b>	<b>2184</b>	<b>2196</b>	<b>2286</b>	<b>2299</b>
13	Төвийн бүс	Зуун нийслэл, Дар	Төв	1750	1750	1890	1890	2180	2180	2240	2240
14			Дархан	1750	1750	1890	1890	2180	2180	2250	2250
15			Говьсүмбэр	1860	1860	1960	1960	2200	2260	2340	2340
16			Дундговь	1840	1840	1990	1990	2150	2210	2380	2380
17			Дорноговь	1870	1870	1960	1960	2230	2290	2340	2340
18			Өмнөговь	1890	1890	2030	2030	2240	2240	2390	2390
19			Замын-Уул	1870	1870	1960	1960	2230	2230	2340	2340
<b>Төвийн бүсийн дундаж үнэ</b>			<b>Төвийн бүс</b>	<b>1833</b>	<b>1833</b>	<b>1954</b>	<b>1954</b>	<b>2201</b>	<b>2227</b>	<b>2326</b>	<b>2326</b>
20	Зүүн бүс	Чойбалсан, Өндөрхангай	Дорнод	1850	1850	2010	2010	2240	2240	2340	2340
21			Сүхбаатар	1870	1870	2030	2030	2240	2240	2380	2380
22			Хэнтий	1810	1810	1950	1950	2220	2220	2340	2340
<b>Зүүн бүсийн дундаж үнэ</b>			<b>Зүүн бүс</b>	<b>1843</b>	<b>1843</b>	<b>1997</b>	<b>1997</b>	<b>2233</b>	<b>2233</b>	<b>2353</b>	<b>2353</b>
<b>Улсын дундаж үнэ</b>			<b>Улсын дундаж үнэ</b>	<b>1839</b>	<b>1841</b>	<b>1977</b>	<b>1979</b>	<b>2207</b>	<b>2216</b>	<b>2305</b>	<b>2311</b>