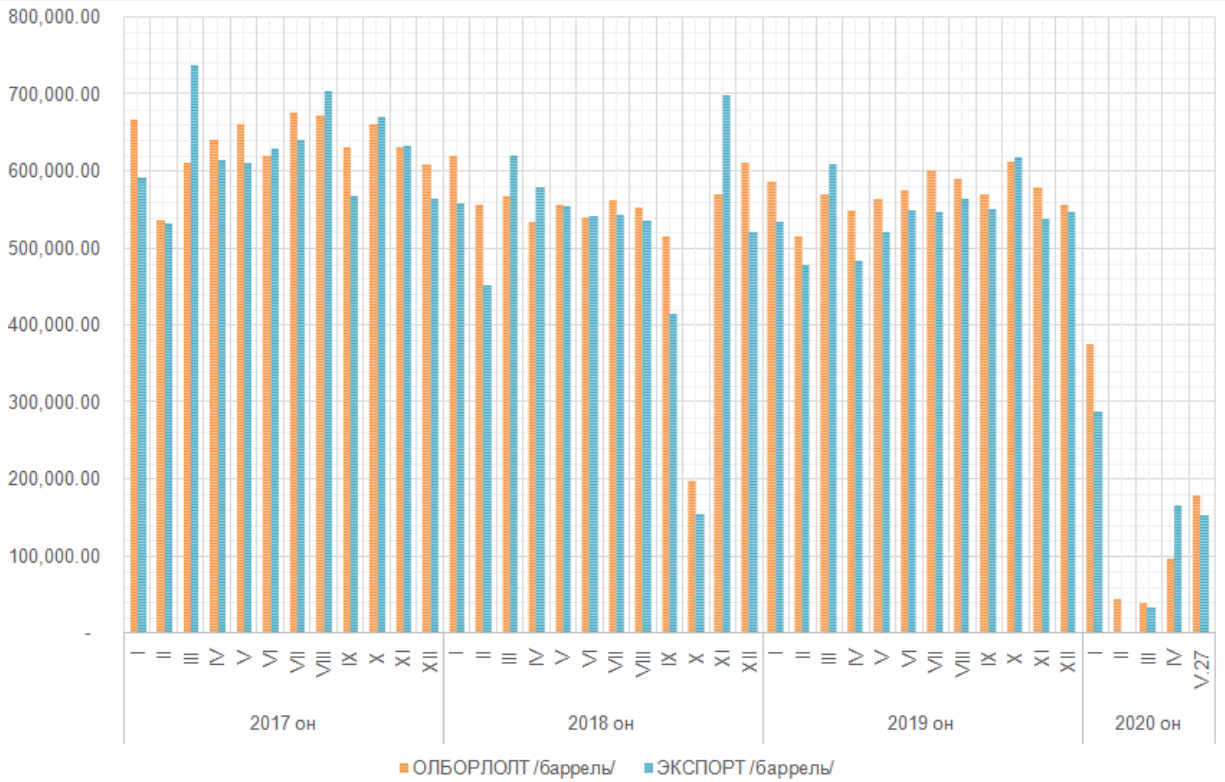
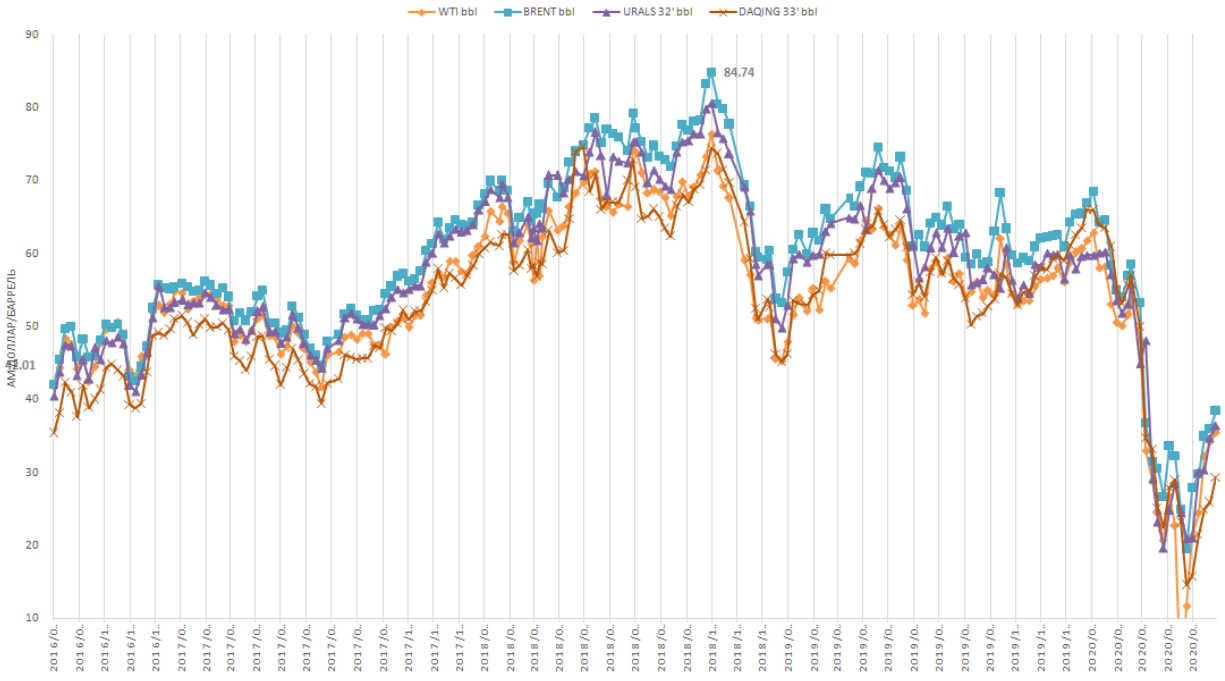


ДЭЛХИЙН ЗАХ ЗЭЭЛ ДЭЭРХ ГАЗРЫН ТОСНЫ СПОТ ҮНЭ



**МОНГОЛ УЛСЫН ХЭМЖЭЭНД БОРЛУУЛЖ БУЙ ГАЗРЫН ТОСНЫ БҮТЭЭГДЭХҮҮНИЙ
ЖИЖИГЛЭНГИЙН ҮНЭ**

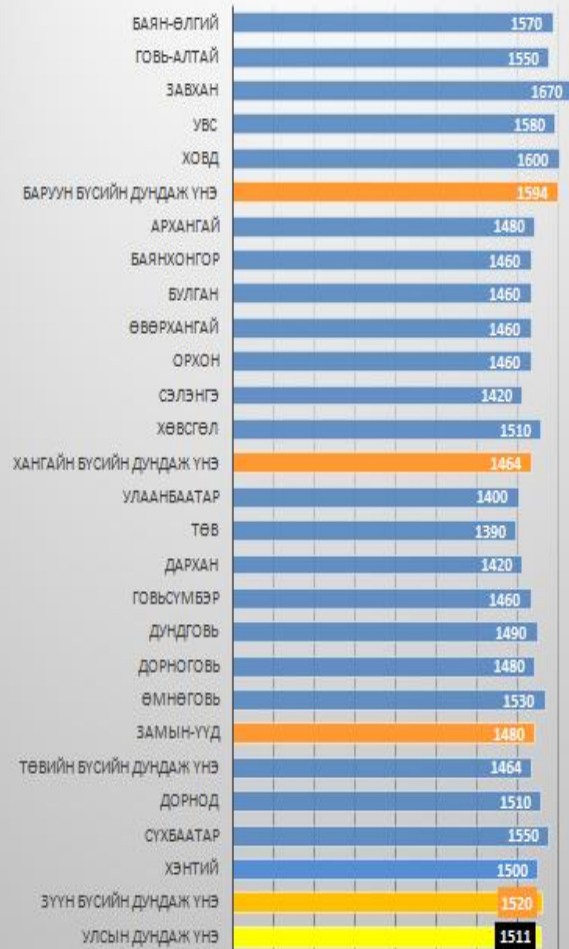
2020 оны 06 дугаар сарын 02-ний өдөр

№	Бүсийн нэр	Тулгуур төв	Аймаг, хотын нэр	А-80 /л/тр/		АИ-92 /л/тр/		АИ-95 /л/тр/		ДТ /л/тр/	
				05 сарын 26 өдөр	06 сарын 02 өдөр	05 сарын 26 өдөр	06 сарын 02 өдөр	05 сарын 26 өдөр	06 сарын 02 өдөр	05 сарын 26 өдөр	06 сарын 02 өдөр
1	Баруун бүс	Ховд Улсастан	Баян-Өлгий	1500	1500	1570	1570	-	-	1890	1890
2			Говь-Алтай	1460	1460	1550	1550	-	-	2100	2100
3			Завхан	1630	1630	1670	1670	-	-	2180	2180
4			Увс	1490	1490	1580	1580	-	-	2050	2050
5			Ховд	1570	1570	1600	1600	-	-	2050	2050
Баруун бүсийн дундаж үнэ				1530	1530	1594	1594	-	-	2054	2054
6	Хангайн бүс	Хархорин, Эрдэнэт	Архангай	1400	1400	1480	1480	1940	1940	2110	2110
7			Баянхонгор	1420	1420	1460	1460	-	-	2120	2120
8			Булган	1360	1360	1460	1460	1850	1850	2010	2010
9			Өвөрхангай	1380	1380	1460	1460	1940	1940	2100	2100
10			Орхон	1370	1370	1460	1460	1840	1840	2010	2010
11			Сэлэнгэ	1360	1360	1420	1420	1830	1830	2000	2000
12			Хөвсгөл	1410	1410	1510	1510	1900	1900	2070	2070
Хангайн бүсийн дундаж үнэ				1386	1386	1464	1464	1883	1883	2060	2060
13	Төвийн бүс	Зуунмод, Дархан	Улаанбаатар	1350-1400	1350	1400-1420	1400	1800-1810	1800	1990-2050	1990
14			Төв	1350	1350	1390	1390	1820	1820	1990	1990
15			Дархан	1350	1350	1420	1420	1820	1820	2000	2000
16			Говьсүмбэр	1420	1420	1460	1460	1850	1850	2030	2030
17			Дундговь	1400	1400	1490	1490	1860	1860	2090	2090
18			Дорноговь	1400	1400	1480	1480	1850	1850	2100	2100
19			Өмнөговь	1410	1410	1530	1530	1900	1900	2130	2130
20	Замын-Үүд	1400	1400	1480	1480	1850	1850	2100	2100		
Төвийн бүсийн дундаж үнэ				1390	1390	1464	1464	1850	1850	2063	2063
21	Зүүн бүс	Чойбалсан	Дорнод	1470	1470	1510	1510	1900	1900	2100	2100
22			Сүхбаатар	1470	1470	1550	1550	1950	1950	2180	2180
23			Хэнтий	1460	1460	1500	1500	1850	1850	2100	2100
Зүүн бүсийн дундаж үнэ				1467	1467	1520	1520	1900	1900	2127	2127
Улсын дундаж үнэ				1443	1443	1511	1511	1878	1878	2083	2083

ЗАРИМ КОМПАНИУДЫН ЖИЖИГЛЭН БОРЛУУЛАЛТЫН ҮНЭ /Улаанбаатар хотод/

№	Компаний нэр	А-80 /л/тр/		АИ-92 /л/тр/		АИ-95 /л/тр/		ДТ /л/тр/	
		05 сарын 26 өдөр	06 сарын 02 өдөр	05 сарын 26 өдөр	06 сарын 02 өдөр	05 сарын 26 өдөр	06 сарын 02 өдөр	05 сарын 26 өдөр	06 сарын 02 өдөр
1	"Шунхлай"ХХК	1350	1350	1400	1400	1800	1800	1990	1990
2	"Сод Монгол" ХХК	1350	1350	1400	1400	1800	1800	1990	1990
3	"Магнай трейд"ХХК	1350-1400	1350-1400	1400-1420	1400-1420	1800-1810	1800-1810	1990-2050	1990-2050
4	"Петровис"ХХК	1350	1350	1360-1400	1360-1400	1800	1800	1980-1990	1980-1990
УБ хотын дундаж үнэ		1.350	1.350	1.400	1.400	1.800	1.800	1.990	1.990

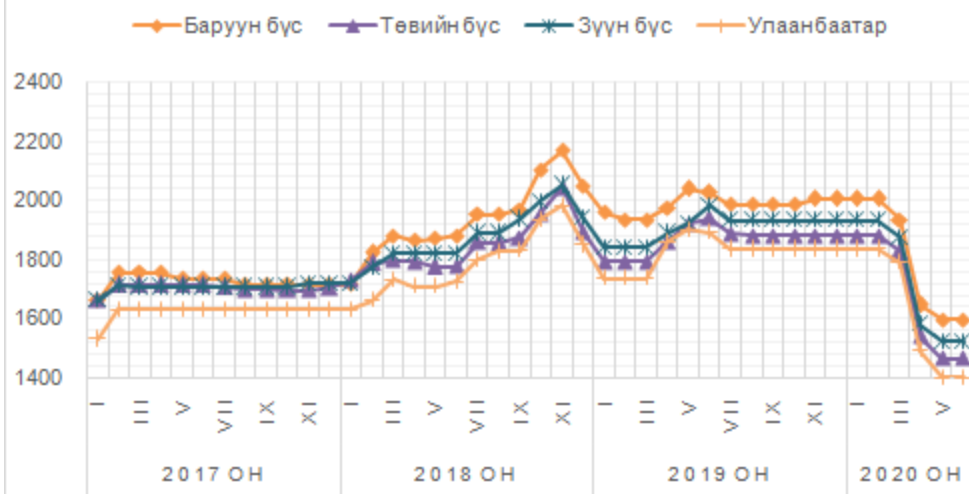
АИ-92; 2020.06.02



ДТ; 2020.06.02



АИ-92 ШАТАХУУНЫ ДУНДАЖ ҮНЭ



ДИЗЕЛЬ ТҮЛШНИЙ ДУНДАЖ ҮНЭ

