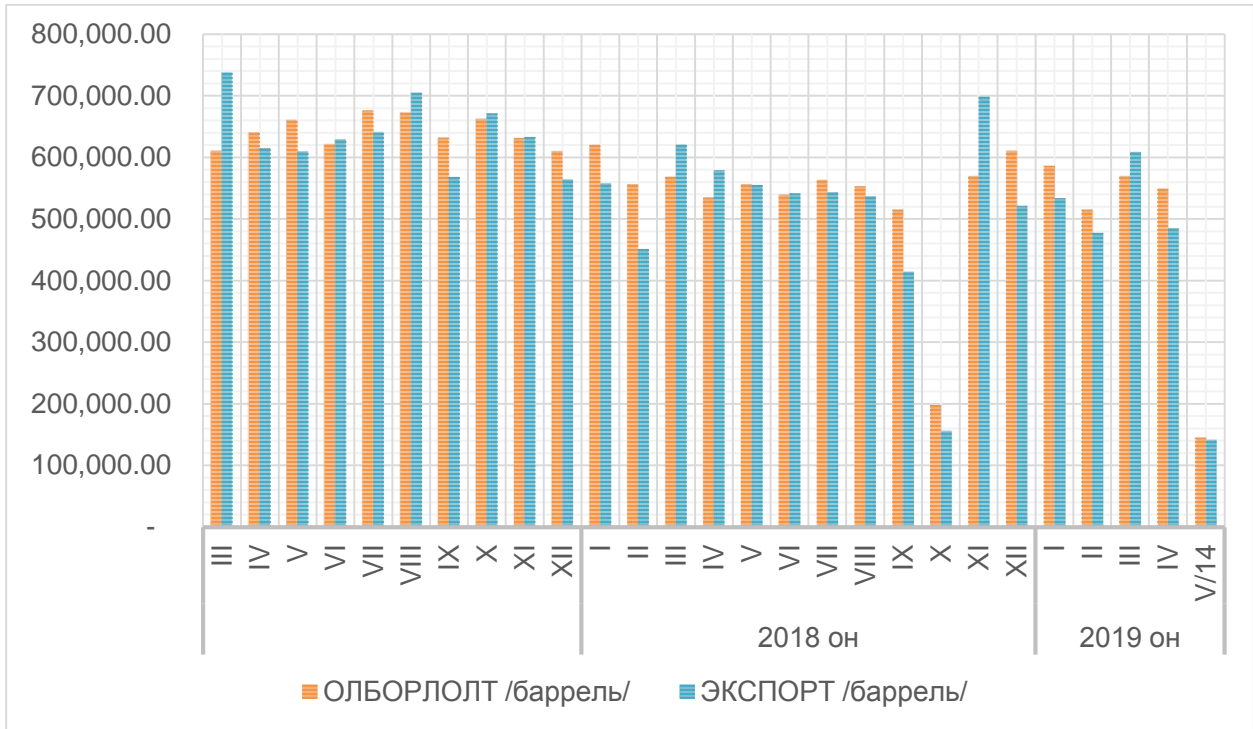
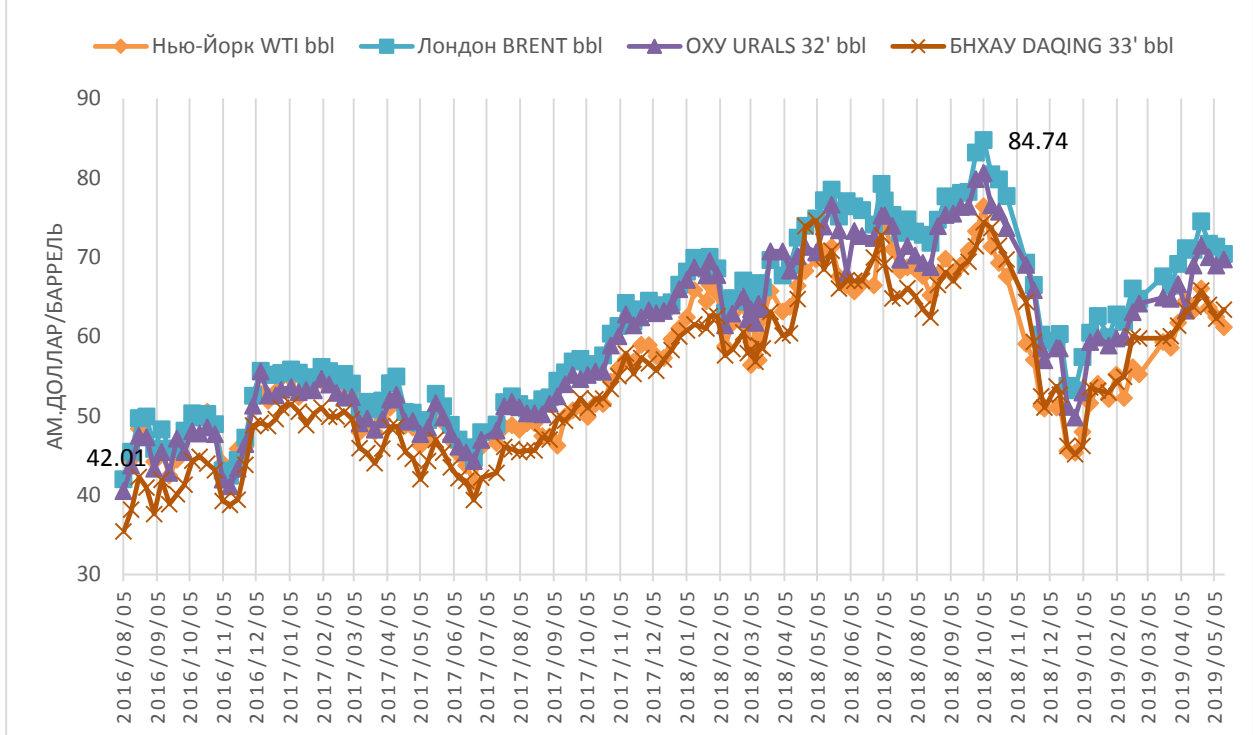


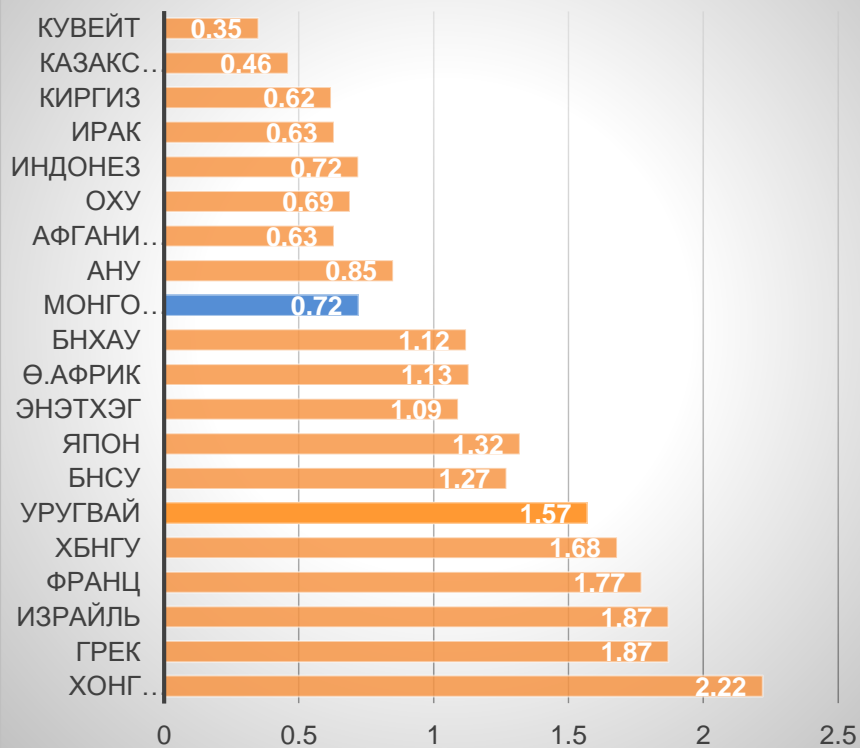
Газрын тосны олборлолт, экспорт



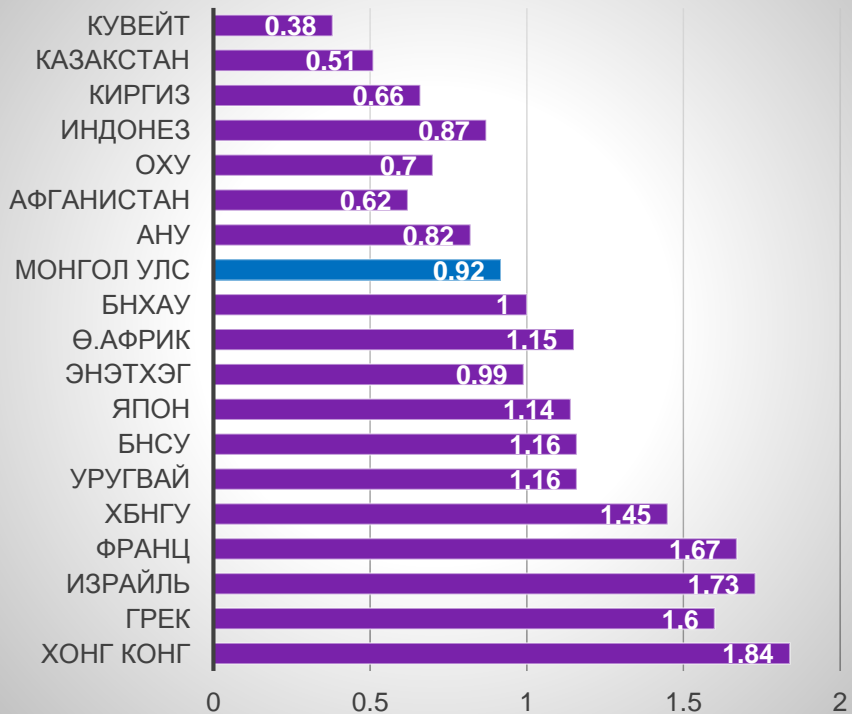
ДЭЛХИЙН ЗАХ ЗЭЭЛ ДЭЭРХ ГАЗРЫН ТОСНЫ СПОТ ҮНЭ



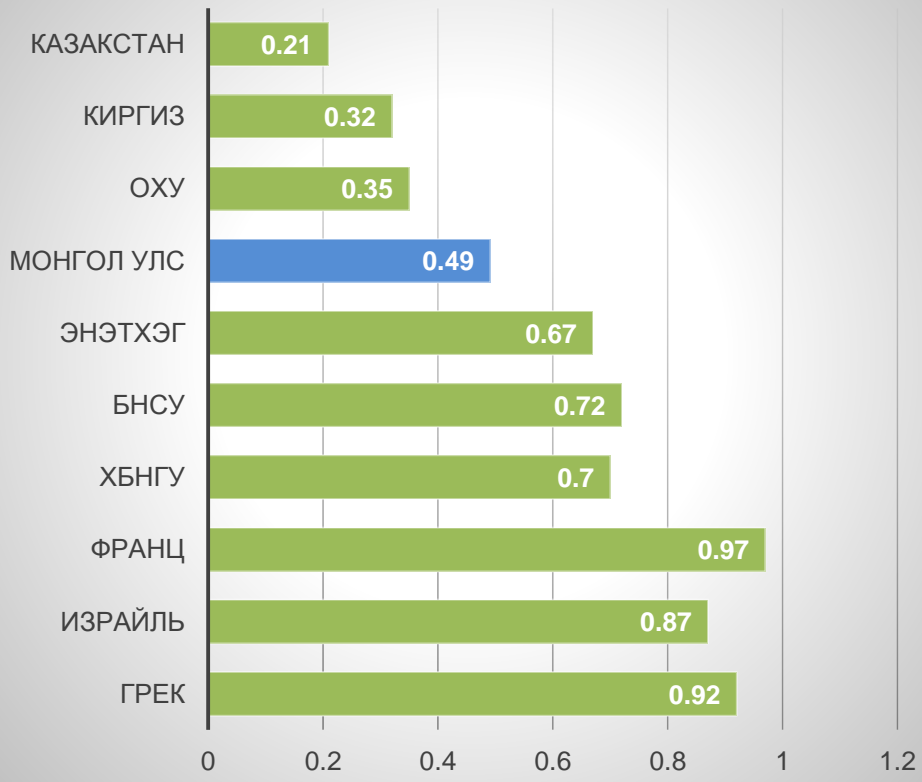
Бензин (л/\$)



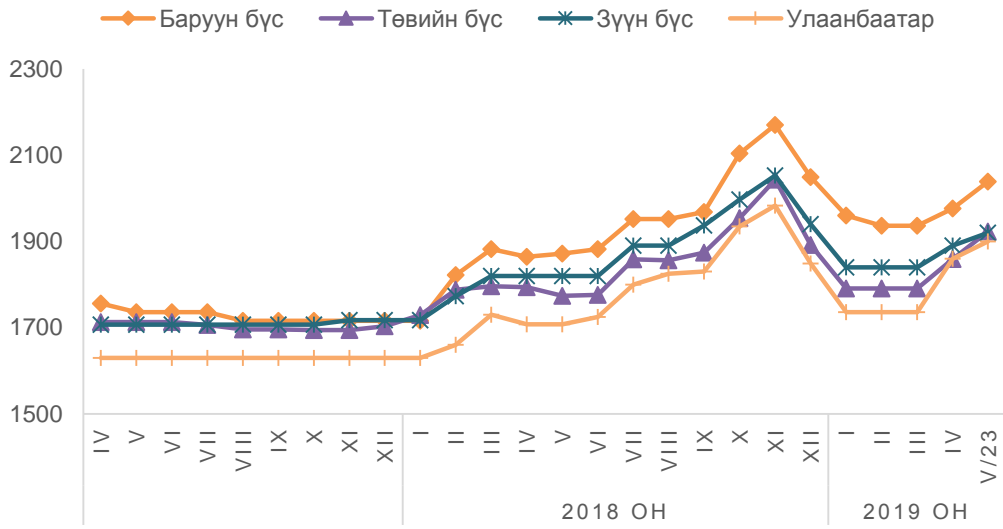
ДТ (л/\$)



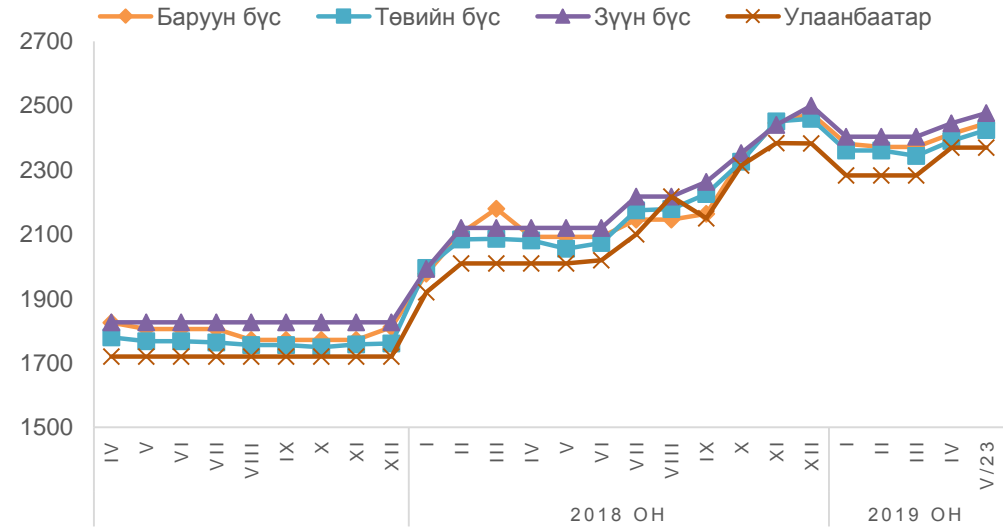
ШШХ (л/\$)



АИ-92 ШАТАХУУНЫ ДУНДАЖ ҮНЭ



ДИЗЕЛЬ ТҮЛШНИЙ ДУНДАЖ ҮНЭ



**МОНГОЛ УЛСЫН ХЭМЖЭЭНД БОРЛУУЛЖ БУЙ ГАЗРЫН ТОСНЫ БҮТЭЭГДЭХҮҮНИЙ
ЖИЖИГЛЭНГИЙН ҮНЭ**

2019 оны 05 дугаар сарын 21-ний өдөр

№	Бүсийн нэр	Тулгуур төв	Аймаг, хотын нэр	А-80 /лнтр/		АИ-92 /лнтр/		АИ-95 /лнтр/		ДТ /лнтр/	
				05 сарын 14 өдөр	05 сарын 21 өдөр	05 сарын 14 өдөр	05 сарын 21 өдөр	05 сарын 14 өдөр	05 сарын 21 өдөр	05 сарын 14 өдөр	05 сарын 21 өдөр
1	Баруун бүс	Ховд Улиастай	Баян-Өлгий	1800	1800	1880	1880			2190	2190
2			Говь-Алтай	1940	1940	2050	2050			2540	2540
3			Завхан	2030	2030	2110	2110			2580	2580
4			Увс	1870	1870	2020	2020			2400	2400
5			Ховд	1980	1980	2135	2135			2515	2515
Баруун бүсийн дундаж үнэ				1924	1924	2039	2039			2445	2445
6	Хангайн бүс	Хархорин, Эрдэнэт	Архангай	1870	1870	1940	1940	2310	2310	2460	2460
7			Баянхонгор	1900	1900	1960	1960			2480	2480
8			Булган	1775	1770	1875	1875	2290	2290	2380	2380
9			Өвөрхангай	1870	1870	1940	1940	2310	2310	2460	2460
10			Орхон	1770	1770	1860	1860	2290	2290	2370	2370
11			Сэлэнгэ	1770	1770	1860	1860	2290	2290	2370	2370
12			Хөвсгөл	1820	1820	1960	1960	2320	2320	2440	2440
Хангайн бүсийн дундаж үнэ				1825	1824	1914	1914	2302	2302	2423	2423
13	Төвийн бүс	Зүүнмод, Дархан	Улаанбаатар	1,755	1,775	1,860	1,900	2,288	2,308	2,370	2,370
14			Төв	1770	1770	1840	1840	2290	2290	2360	2360
15			Дархан	1770	1770	1860	1860	2290	2290	2370	2370
16			Говьсүмбэр	1860	1860	1940	1940	2330	2330	2480	2480
17			Дундговь	1890	1890	1970	1970	2340	2340	2320	2320
18			Дорноговь	1850	1850	1930	1930	2320	2320	2480	2480
19			Өмнөговь	1900	1900	2010	2010	2320	2320	2530	2530
20			Замын-Үүд	1850	1850	1930	1930	2320	2320	2480	2480
Төвийн бүсийн дундаж үнэ				1832	1833	1920	1923	2312	2315	2424	2424
21	Зүүн бүс	Чойбалсан	Дорнод	1880	1880	1960	1860	2260	2260	2470	2470
22			Сүхбаатар	1900	1900	1980	1980	2310	2310	2490	2490
23			Хэнтий	1870	1870	1920	1920	2310	2300	2480	2470
Зүүн бүсийн дундаж үнэ				1858	1858	1928	1920	2293	2290	2480	2477
Улсын дундаж үнэ				1840	1843	1913	1910	2299	2303	2428	2428

ЗАРИМ КОМПАНИУДЫН ЖИЖИГЛЭН БОРЛУУЛАЛТЫН ҮНЭ /Улаанбаатар хотод/

№	Компаний нэр	А-80 /лнтр/		АИ-92 /лнтр/		АИ-95 /лнтр/		ДТ /лнтр/	
		05 сарын 14 өдөр	05 сарын 21 өдөр	05 сарын 14 өдөр	05 сарын 21 өдөр	05 сарын 14 өдөр	05 сарын 21 өдөр	05 сарын 14 өдөр	05 сарын 21 өдөр
1	"Шунхлай"ХХК	1770	1770	1860	1860	2290	2290	2370	2370
2	"Сод Монгол" ХХК	1790	1790	1860	1860	2280	2280	2370	2370
3	"Магнай трейд"ХХК	1770	1850	1860	1940	2290	2330	2370	2410-2450
4	"Петровис"ХХК	1690	1690	1860	1940	2290	2330	2370	2370-2410
УБ хотын дундаж үнэ		1,755	1,775	1,860	1,900	2,288	2,308	2,370	2,370
		1,751	1,776	1,860	1,910	2,287	2,312	2,370	2,370